IMMATRICOLAZIONI | GENNAIO-SETTEMBRE 2026

AUTOCARRI

SETTEMBRE 2026

2.028 immatricolazioni | **-1,9%** VS. SET 2025

GENNAIO-SETTEMBRE 2026

21.102 immatricolazioni | **+2,0%** VS. GEN-SET 2025



Classi di peso (var% y-o-y GEN-SET)



Alimentazioni GEN-SET

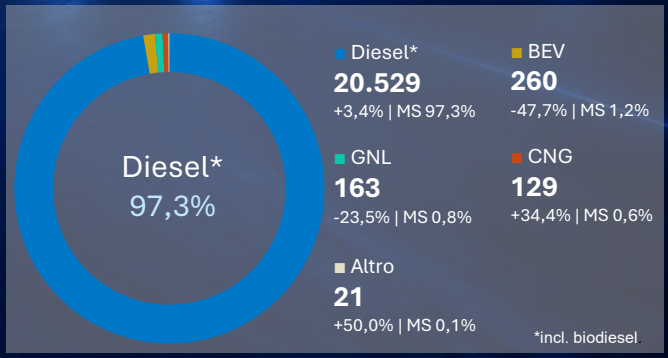

La geografia del mercato

Nord-Ovest	Nord-Est	Centro	Sud e Isole
5.957	**5.982**	**3.379**	**5.784**
+0,6%	**+6,6%**	**-2,0%**	**+1,5%**
Quota 28,2%	Quota 28,3%	Quota 16,0%	Quota 27,4%



LA VOCE DEI COSTRUTTORI

“La volatilità delle immatricolazioni di autocarri dimostra ancora una volta la necessità di attivare rapidamente il fondo pluriennale per il rinnovo delle flotte dell’autotrasporto, annunciato lo scorso dicembre e destinato a sostituire il Fondo investimenti, non rinnovato per il 2026.

Luca Sra (IVECO) | Delegato ANFIA per il Trasporto Merci

Elaborazioni ANFIA Area Studi e Statistiche su dati MIT (Aut.Min. D07161/H4)

Immagine generata con AI

IMMATRICOLAZIONI | GENNAIO-SETTEMBRE 2026

RIMORCHI E SEMIRIMORCHI



SETTEMBRE 2026

1.117 immatricolazioni | **-12,6%** VS. SET 2025

GENNAIO-SETTEMBRE 2026

11.385 immatricolazioni | **-0,6%** VS. GEN-SET 2025

Il mercato per tipologia GEN-SET

Rimorchi

922

Quota 8,1%

-12,6% VS. GEN-SET 2025

Semirimorchi

10.463

Quota 91,9%

+0,6% VS. GEN-SET 2025

Provenienza GEN-SET

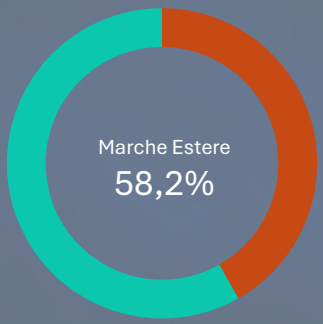

Marche Nazionali

4.758

-3,0% | MS 41,8%

Marche Estere

6.627

+1,1% | MS 58,2%

La geografia del mercato

Nord-Ovest	Nord-Est	Centro	Sud e Isole
3.156	**3.256**	**1.598**	**3.375**
+9,4%	**+1,5%**	**+9,6%**	**-13,7%**
Quota 27,7%	Quota 28,6%	Quota 14,0%	Quota 29,6%



LA VOCE DEI COSTRUTTORI

> *Il trend di settembre ci porta a ipotizzare che il mercato stia scontando l'annuncio prematuro di incentivi al settore. Auspichiamo che nei prossimi mesi si registri un'inversione di tendenza, soprattutto in un'ottica di accelerazione del rinnovo del parco in termini di sicurezza.*

Massimo Menci (Menci & C.) | Presidente della Sezione Rimorchi

Elaborazioni ANFIA Area Studi e Statistiche su dati MIT (Aut.Min. D07161/H4)

Immagine generata con AI

IMMATRICOLAZIONI | GENNAIO-SETTEMBRE 2026

AUTOBUS



SETTEMBRE 2026

527 immatricolazioni | **+2,5%** VS. SET 2025

GENNAIO-SETTEMBRE 2026

5.356 immatricolazioni | **+34,8%** VS. GEN-SET 2025

Segmenti (var% y-o-y GEN-SET)

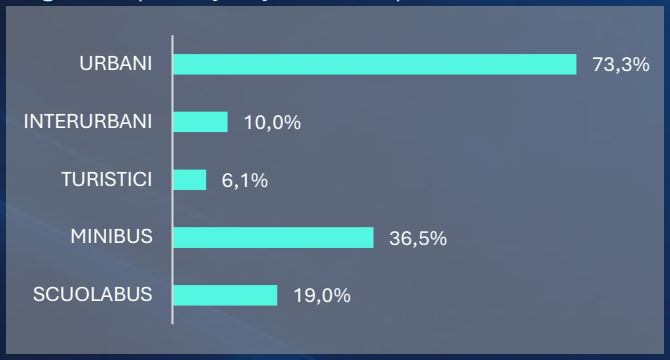

Alimentazioni GEN-SET

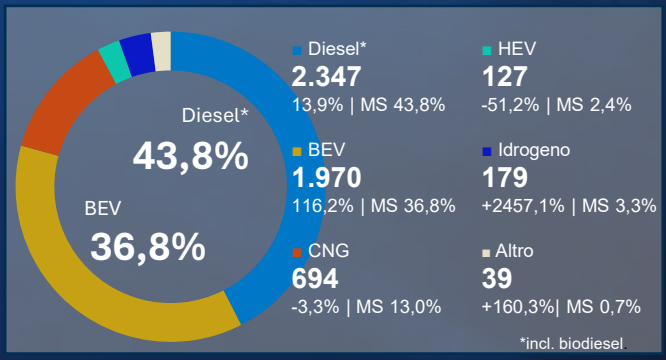

La geografia del mercato

Nord-Ovest	Nord-Est	Centro	Sud e Isole
946 — 57,7%	899 — 22,8%	1.803 — 55,3%	1.708 — 15,5%
Quota 17,7%	Quota 16,8%	Quota 33,7%	Quota 31,9%



LA VOCE DEI COSTRUTTORI

“Il mercato degli autobus continua a registrare un andamento positivo, ma i volumi riflettono ancora in larga parte la coda delle immatricolazioni legate al PNRR. Al di là delle risorse del PSNMS, manca oggi una prospettiva strutturale per una filiera europea sempre più esposta alla concorrenza asiatica.

Paolo Marini (Tecnobus) | Presidente della Sezione Autobus

Elaborazioni ANFIA Area Studi e Statistiche su dati MIT (Aut.Min. D07161/H4)

Immagine generata con AI