



**Produzione Industriale e Fatturato
dell'industria e del settore
automotive
DICEMBRE
2024**

**Rapporto mensile sull'andamento
dell'industria**

Torino, 27 febbraio 2025

Secondo i dati ISTAT, a dicembre 2024 l'**indice della produzione industriale** è in calo del 7,1% rispetto a dicembre 2023 e risulta in calo del 3,1% rispetto a novembre 2024. Anche l'**indice della produzione per il solo settore automotive**, è in calo, nello specifico del 36,6% rispetto a dicembre 2023 ed in calo, (-3,5%) rispetto al mese precedente. Nel cumulato annuale del 2024, l'indice della produzione industriale nel suo complesso registra un calo (-3,4%). Nello stesso periodo, il settore automotive registra un decremento del 22,7%.

A dicembre 2024, i singoli comparti del settore automotive mostrano le seguenti variazioni tendenziali:

- l'indice della **produzione di autoveicoli** (cod. ATECO 29.1) è in calo del 43,4% nel mese e del 29,1% nel cumulato;
- l'indice della **produzione di carrozzerie R&S** (cod. ATECO 29.2) cala del 17,5% nel mese e incrementa del 5,5% nel cumulato;
- l'indice della **produzione di parti e accessori per autoveicoli** (cod. ATECO 29.3) risulta in calo del 33,5% nel mese e del 20,5% nel cumulato.

Istat ha diffuso oggi i dati del fatturato dell'industria.

L'indice grezzo del **fatturato dell'Industria** (escluse le costruzioni) nel cumulato del 2024 **cala**, in termini tendenziali, **del 3,4%**, mentre nel solo mese di dicembre registra un **decremento dell'1,4%**. Nel mese, si registrano cali dell'1,4% sul mercato interno e dell'1,3% sul mercato estero.

Il **fatturato del settore automotive**, a livello tendenziale, registra una **variazione negativa** del proprio indice **del 14,3%** nel mese, con un decremento sia delle commesse del mercato interno (-17,0%) che di quelle estere (-11,4%). Nel cumulato del 2024, il fatturato è **in calo del 14,7%** (conseguente al calo del 16,9% nel mercato interno e al calo del 12,6% sul mercato estero).

Nel dettaglio, **la fabbricazione di autoveicoli** genera un fatturato complessivo **in calo del 13,8%** a dicembre 2024 (-15,6% per il mercato interno e -12,0% verso i mercati esteri) e in **diminuzione del 15,9%** nel cumulato (-13,6% per il mercato interno e -17,6% verso quello estero); **il fatturato della fabbricazione di carrozzerie, rimorchi e semirimorchi**, allo stesso modo, risulta **in calo dell'1,5%** nel mese (+12,8% sul mercato interno e -24,5% su quello estero) e **in calo dello 0,7%** nel cumulato, con -1,9% sul mercato interno e +1,1% su quello estero; infine, **la fabbricazione di parti per autoveicoli e loro motori** genera un fatturato **in calo del 18,0%** nel mese, con il fatturato in decremento del 27,3% verso il mercato interno e dell'8,1% verso i mercati esteri. Nel cumulato del 2024, quest'ultimo **cala del 14,4%** (-24,3% per il mercato interno e -2,3% per l'export).

Produzione industriale - dic 2024

Attività Ateco	Var% nel mese	Var% nel cumulato
Totale (escl. costruzioni)	-7,1%	-3,4%
Autoveicoli, carrozzerie, parti	-36,6%	-22,7%
Autoveicoli	-43,4%	-29,1%
Carrozzerie	-17,5%	5,5%
Parti	-33,5%	-20,5%

Fatturato dell'industria - dic 2024

Fatturato	Var% nel mese	Var% nel cumulato
Totale	-1,4%	-3,4%
Mercato Interno	-1,4%	-3,8%
Mercato Estero	-1,3%	-2,6%

Fatturato automotive - dic 2024

Fatturato	Var% nel mese	Var% nel cumulato
Totale	-14,3%	-14,7%
Mercato Interno	-17,0%	-16,9%
Mercato Estero	-11,4%	-12,6%



Fatturato fabbricazione autoveicoli - dic 2024

Fatturato	Var% nel mese	Var% nel cumulato
Totale	-13,8%	-15,9%
Mercato Interno	-15,6%	-13,6%
Mercato Estero	-12,0%	-17,6%

Fatturato fabbricazione carrozzerie, R&S - dic 2024

Fatturato	Var% nel mese	Var% nel cumulato
Totale	-1,5%	-0,7%
Mercato Interno	12,8%	-1,9%
Mercato Estero	-24,5%	1,1%

Fatturato fabbricazione parti ed accessori - dic 2024

Fatturato	Var% nel mese	Var% nel cumulato
Totale	-18,0%	-14,4%
Mercato Interno	-27,3%	-24,3%
Mercato Estero	-8,1%	-2,3%

Indici

Produzione industriale - 2023

Attività Ateco	2023-01	2023-02	2023-03	2023-04	2023-05	2023-06	2023-07	2023-08	2023-09	2023-10	2023-11	2023-12	PI media 2023
Totale (escl. costruzioni)	94,1	102,1	109,4	96,0	105,4	102,4	107,3	66,1	103,7	106,2	100,5	86,1	98,3
Autoveicoli, carrozzerie, parti	96,9	106,5	128,6	111,8	124,6	122,6	118,2	43,7	125,5	119,3	112,2	84,8	107,9
Autoveicoli	95,9	106,5	141,4	118,4	137,4	132,7	124,2	40,1	146,5	131,1	122,8	86,6	115,3
Carrozzerie	88,7	105,4	104,8	118,3	117,1	133,0	129,7	54,8	131,6	133,6	135,7	129,5	115,2
Parti	98,9	108,7	115,2	105,1	110,4	109,6	111,1	47,4	102,4	104,6	97,0	77,1	99,0

Produzione industriale - 2024

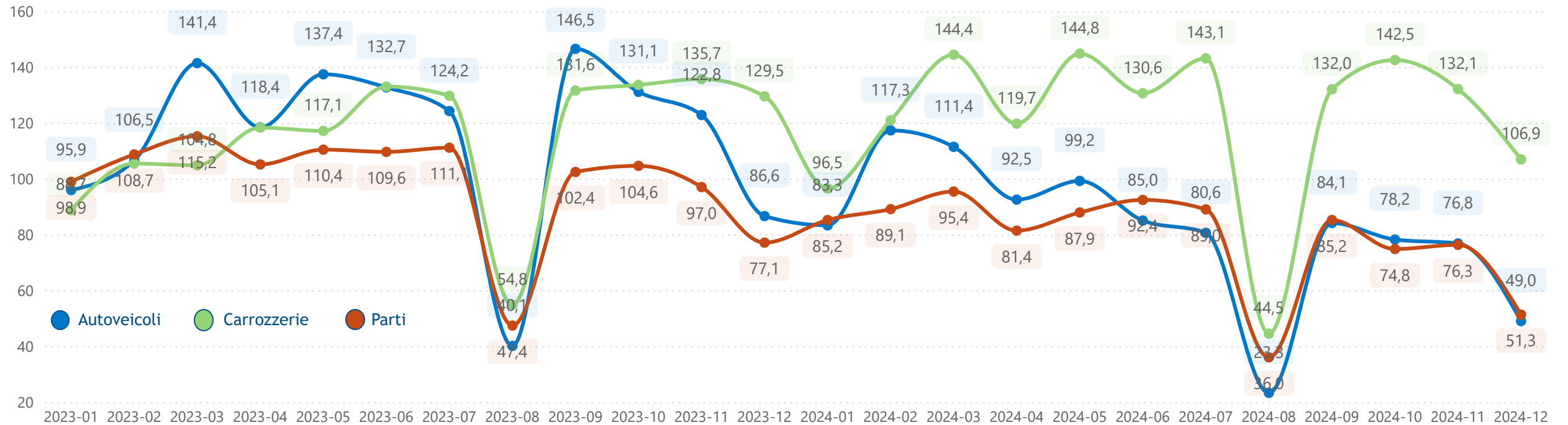
Attività Ateco	2024-01	2024-02	2024-03	2024-04	2024-05	2024-06	2024-07	2024-08	2024-09	2024-10	2024-11	2024-12	PI media 2024
Totale (escl. costruzioni)	90,7	98,6	105,8	93,1	101,9	99,7	103,8	64,0	99,7	102,5	98,9	80,0	94,9
Autoveicoli, carrozzerie, parti	85,8	108,1	105,8	89,3	97,2	91,7	89,1	31,4	87,8	80,9	80,2	53,8	83,4
Autoveicoli	83,3	117,3	111,4	92,5	99,2	85,0	80,6	23,3	84,1	78,2	76,8	49,0	81,7
Carrozzerie	96,5	120,9	144,4	119,7	144,8	130,6	143,1	44,5	132,0	142,5	132,1	106,9	121,5
Parti	85,2	89,1	95,4	81,4	87,9	92,4	89,0	36,0	85,2	74,8	76,3	51,3	78,7

Variazioni

Produzione industriale - 2024

Attività Ateco	2024-01	2024-02	2024-03	2024-04	2024-05	2024-06	2024-07	2024-08	2024-09	2024-10	2024-11	2024-12	Var. YTD 2024
Totale (escl. costruzioni)	-3,6%	-3,4%	-3,3%	-3,0%	-3,3%	-2,6%	-3,3%	-3,2%	-3,9%	-3,5%	-1,6%	-7,1%	-3,4%
Autoveicoli, carrozzerie, parti	-11,5%	1,5%	-17,7%	-20,1%	-22,0%	-25,2%	-24,6%	-28,1%	-30,0%	-32,2%	-28,5%	-36,6%	-22,7%
Autoveicoli	-13,1%	10,1%	-21,2%	-21,9%	-27,8%	-35,9%	-35,1%	-41,9%	-42,6%	-40,4%	-37,5%	-43,4%	-29,1%
Carrozzerie	8,8%	14,7%	37,8%	1,2%	23,7%	-1,8%	10,3%	-18,8%	0,3%	6,7%	-2,7%	-17,5%	5,5%
Parti	-13,9%	-18,0%	-17,2%	-22,5%	-20,4%	-15,7%	-19,9%	-24,1%	-16,8%	-28,5%	-21,3%	-33,5%	-20,5%

Produzione industriale - trend mensile



Indici

Fatturato - 2024

Attività Ateco - abbr.	2024-01	2024-02	2024-03	2024-04	2024-05	2024-06	2024-07	2024-08	2024-09	2024-10	2024-11	2024-12	Media 2024
☐ Totale (escl. costruzioni)													
Totale	103,0	113,9	118,9	110,3	121,0	116,9	122,7	76,4	113,8	121,4	116,4	109,5	112,0
Mercato Interno	103,5	112,5	116,9	109,1	120,7	114,5	121,9	74,6	113,0	121,0	117,2	108,9	111,2
Mercato Estero	102,0	116,5	122,7	112,7	121,5	121,6	124,3	79,9	115,5	122,1	114,8	110,6	113,7
☐ Autoveicoli, carrozzerie, parti													
Totale	100,2	124,8	126,5	111,0	117,8	120,3	110,2	49,6	108,1	110,9	101,7	92,6	106,1
Mercato Interno	92,1	116,0	126,6	106,7	118,4	124,7	104,9	41,4	105,5	107,2	108,6	94,9	103,9
Mercato Estero	107,8	133,1	126,5	115,1	117,2	116,2	115,2	57,2	110,5	114,3	95,2	90,5	108,2
☐ Autoveicoli													
Totale	92,1	123,6	127,8	110,1	116,3	128,1	110,1	44,4	110,4	111,9	99,9	102,2	106,4
Mercato Interno	83,3	111,2	131,9	108,3	121,9	145,1	106,7	43,1	115,2	114,9	117,2	113,5	109,4
Mercato Estero	99,1	133,3	124,6	111,5	111,8	114,7	112,8	45,5	106,7	109,5	86,3	93,3	104,1
☐ Carrozzerie													
Totale	105,5	125,5	136,7	118,4	137,9	130,5	129,8	55,4	111,5	130,7	135,3	116,4	119,5
Mercato Interno	92,6	109,2	130,0	111,1	134,8	125,3	119,5	53,3	110,0	141,9	144,1	132,8	117,1
Mercato Estero	126,2	151,7	147,5	130,3	143,0	138,8	146,4	58,8	113,9	112,7	121,1	89,9	123,4
☐ Parti													
Totale	114,4	127,1	122,8	111,8	117,8	104,4	107,6	58,3	103,2	106,3	100,1	71,3	103,8
Mercato Interno	105,3	124,3	118,1	103,6	110,5	93,6	99,7	36,8	90,1	90,0	89,8	60,4	93,5
Mercato Estero	125,2	130,5	128,3	121,4	126,4	117,0	116,9	83,6	118,6	125,5	112,3	84,2	115,8

Fatturato dell'industria del settore automotive

Dati aggiornati in data 27/02/2025

Variazioni

Fatturato - 2024

Attività Ateco - abbr.	2024-01	2024-02	2024-03	2024-04	2024-05	2024-06	2024-07	2024-08	2024-09	2024-10	2024-11	2024-12	Var. YTD 2024
☐ Totale (escl. costruzioni)													
Totale	-0,8%	1,4%	-10,7%	4,1%	-4,7%	-7,3%	1,5%	-7,7%	-5,8%	-2,2%	-5,4%	-1,4%	-3,4%
Mercato Interno	-0,9%	0,4%	-12,1%	4,1%	-4,4%	-9,1%	1,2%	-8,2%	-6,8%	-1,0%	-5,4%	-1,4%	-3,8%
Mercato Estero	-0,7%	3,3%	-8,1%	4,0%	-5,5%	-3,6%	2,1%	-6,7%	-3,7%	-4,5%	-5,6%	-1,3%	-2,6%
☐ Autoveicoli, carrozzerie, parti													
Totale	2,5%	12,4%	-15,1%	-6,2%	-19,5%	-19,3%	-15,4%	-29,3%	-22,6%	-18,6%	-26,2%	-14,3%	-14,7%
Mercato Interno	-7,2%	4,7%	-21,5%	-10,5%	-19,2%	-21,1%	-17,3%	-30,4%	-25,5%	-17,7%	-18,5%	-17,0%	-16,9%
Mercato Estero	11,8%	19,7%	-8,1%	-2,0%	-19,8%	-17,5%	-13,6%	-28,7%	-19,7%	-19,3%	-33,0%	-11,4%	-12,6%
☐ Autoveicoli													
Totale	4,9%	17,6%	-16,0%	-9,5%	-21,8%	-18,5%	-17,0%	-35,0%	-23,9%	-18,7%	-29,9%	-13,8%	-15,9%
Mercato Interno	-7,0%	7,4%	-23,4%	-12,4%	-14,8%	-15,6%	-11,0%	-24,1%	-22,2%	-7,8%	-10,9%	-15,6%	-13,6%
Mercato Estero	14,7%	25,4%	-8,7%	-7,2%	-27,1%	-21,2%	-21,0%	-41,1%	-25,2%	-26,0%	-43,0%	-12,0%	-17,6%
☐ Carrozzerie													
Totale	13,0%	5,6%	6,5%	11,8%	-3,0%	-5,7%	7,5%	-17,6%	-7,9%	-3,0%	-12,5%	-1,5%	-0,7%
Mercato Interno	8,2%	-4,6%	2,8%	12,3%	-7,2%	-8,5%	-7,2%	-21,0%	-11,2%	10,3%	-8,3%	12,8%	-1,9%
Mercato Estero	19,1%	20,3%	12,3%	11,2%	4,5%	-1,5%	35,8%	-12,0%	-2,2%	-22,0%	-19,5%	-24,5%	1,1%
☐ Parti													
Totale	-2,1%	5,0%	-15,9%	-1,5%	-17,3%	-23,0%	-15,2%	-21,5%	-21,8%	-20,4%	-20,8%	-18,0%	-14,4%
Mercato Interno	-9,1%	2,5%	-21,4%	-10,3%	-27,3%	-33,2%	-27,2%	-41,0%	-33,2%	-35,3%	-31,9%	-27,3%	-24,3%
Mercato Estero	6,3%	8,1%	-9,1%	9,3%	-3,6%	-10,1%	1,6%	-5,4%	-7,8%	-1,3%	-6,3%	-8,1%	-2,3%

Indici

Fatturato - 2023

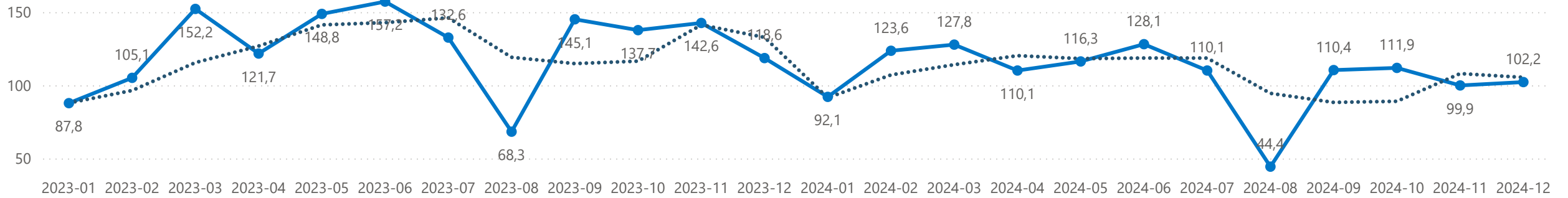
Attività Ateco - abbr.	2023-01	2023-02	2023-03	2023-04	2023-05	2023-06	2023-07	2023-08	2023-09	2023-10	2023-11	2023-12	Media 2023
☐ Totale (escl. costruzioni)													
Totale	103,8	112,3	133,2	106,0	127,0	126,1	120,9	82,8	120,8	124,1	123,1	111,0	115,9
Mercato Interno	104,4	112,0	133,0	104,8	126,2	126,0	120,4	81,3	121,2	122,2	123,9	110,5	115,5
Mercato Estero	102,7	112,8	133,5	108,4	128,6	126,2	121,8	85,6	119,9	127,8	121,6	112,0	116,7
☐ Autoveicoli, carrozzerie, parti													
Totale	97,8	111,0	149,0	118,3	146,4	149,1	130,2	70,2	139,6	136,2	137,8	108,0	124,5
Mercato Interno	99,2	110,8	161,2	119,2	146,6	158,0	126,8	59,5	141,7	130,2	133,2	114,3	125,1
Mercato Estero	96,4	111,2	137,7	117,4	146,2	140,8	133,3	80,2	137,6	141,7	142,0	102,2	123,9
☐ Autoveicoli													
Totale	87,8	105,1	152,2	121,7	148,8	157,2	132,6	68,3	145,1	137,7	142,6	118,6	126,5
Mercato Interno	89,6	103,5	172,2	123,7	143,1	172,0	119,9	56,8	148,1	124,6	131,6	134,5	126,6
Mercato Estero	86,4	106,3	136,5	120,2	153,3	145,5	142,7	77,3	142,7	148,0	151,3	106,0	126,4
☐ Carrozzerie													
Totale	93,4	118,9	128,3	105,9	142,1	138,4	120,8	67,2	121,1	134,7	154,6	118,2	120,3
Mercato Interno	85,6	114,5	126,4	98,9	145,3	136,9	128,8	67,5	123,9	128,6	157,1	117,7	119,3
Mercato Estero	106,0	126,1	131,4	117,2	136,9	140,9	107,8	66,8	116,5	144,5	150,5	119,1	122,0
☐ Parti													
Totale	116,8	121,0	146,0	113,5	142,4	135,5	126,9	74,3	132,0	133,6	126,4	87,0	121,3
Mercato Interno	115,9	121,3	150,2	115,5	152,0	140,1	136,9	62,4	134,9	139,1	131,9	83,1	123,6
Mercato Estero	117,8	120,7	141,1	111,1	131,1	130,1	115,1	88,4	128,6	127,2	119,9	91,6	118,6

Fatturato del settore automotive

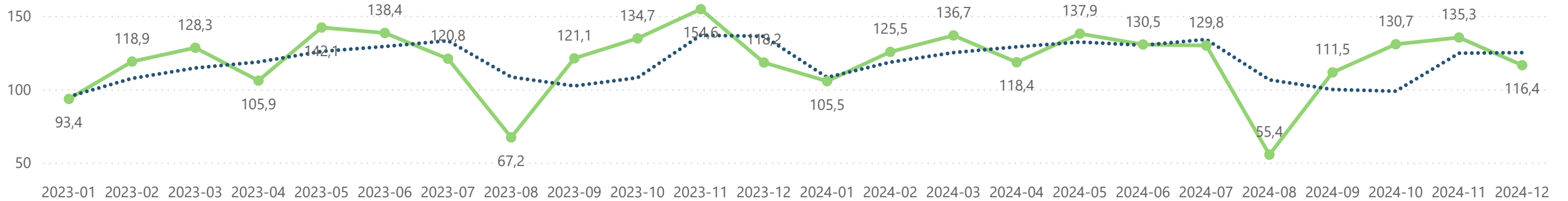
Dati aggiornati in data 27/02/2025

Grafici - indici e media mobile

Fatturato - fabbricazione autoveicoli



Fatturato - Fabbricazione Carrozzerie Autoveicoli, Rimorchi e Semirimorchi



Fatturato - Fabbricazione di Parti ed accessori per autoveicoli e loro motori

