



Produzione Industriale e Fatturato dell'industria e del settore automotive APRILE 2026

Rapporto mensile sull'andamento
dell'industria

Fatturato del settore Automotive in Italia a aprile 2026

Torino, 25 giugno 2026

Secondo i dati ISTAT, ad aprile 2026 l'**indice** (anno base 2021 = 100) **della produzione industriale** è in crescita dell'1,3% rispetto ad aprile 2025 e decrementa dello 0,5% rispetto a marzo 2026. Allo stesso modo, l'indice della produzione per il solo **settore automotive**, è in aumento, nello specifico del 23,2% rispetto ad aprile 2025 e dell'1,2% rispetto al mese precedente. Nel cumulado del primo quadrimestre del 2026, l'**indice della produzione industriale**, nel suo complesso registra un incremento (+0,7%). Nello stesso periodo, il **settore automotive** registra un incremento del 16,0%.

Ad aprile 2026, i singoli comparti del settore automotive mostrano le seguenti variazioni tendenziali:

- l'indice della produzione di **autoveicoli** (cod. ATECO 29.1) è in crescita del 44,7% nel mese e del 24,9% nel cumulado.
- l'indice della produzione di **carrozzerie R&S** (cod. ATECO 29.2) cala del 15,7% nel mese e dell'8,1% nel cumulado.
- l'indice della produzione di **parti e accessori per autoveicoli** (cod. ATECO 29.3) è in aumento del 2,0% nel mese e del 5,2% nel cumulado.

Istat ha diffuso oggi i dati del fatturato dell'industria.

L'indice grezzo del **fatturato dell'Industria (escluse le costruzioni)**, nel solo mese di aprile registra una crescita del 6,6%. Nel mese, si registra una crescita del 6,9% sul mercato interno, e un incremento del 6,2% sul mercato estero. Nel cumulado del primo quadrimestre, il fatturato totale cresce del 2,8%, in seguito incrementi del 2,9% e del 2,7% rispettivamente sul mercato interno ed estero.

Il fatturato del **settore automotive**, a livello tendenziale, registra una variazione positiva del proprio indice del 12,6% nel mese, con un incremento delle commesse del mercato interno (+18,1%) e un aumento di quelle estere (+8,4%). Nel cumulado, la variazione del fatturato totale risulta in crescita del 6,9%, a fronte di un +10,9% sul mercato interno e di un +3,9% sul mercato estero.

Nel dettaglio, la fabbricazione di **autoveicoli** genera un fatturato complessivo in crescita del 15,2% ad aprile 2026 (+22,5% per il mercato interno e +10,0% verso i mercati esteri). Nel cumulado, la variazione è del +9,9%, di cui +18,7% sul mercato interno e +3,7% su quello estero.

Il fatturato della fabbricazione di **carrozzerie, rimorchi e semirimorchi**, allo stesso modo, risulta in crescita del 9,7% nel mese (+9,9% sul mercato interno e +9,3% su quello estero). Nel primo quadrimestre, il fatturato cresce del 3,3%, registrando un +7,9% per i mercati esteri, e crescendo dello 0,2% sul mercato interno.

Infine, la fabbricazione di **parti per autoveicoli e loro motori** genera un fatturato in crescita dell'8,1% nel mese, con il fatturato in incremento dell'11,9% verso il mercato interno e un aumento del 5,2% verso i mercati esteri. Nel periodo gennaio-aprile, cresce del 2,2% conseguentemente ad un aumento dello 0,4% nel mercato interno e del 3,7% nei mercati esteri.

Riepilogo

Produzione industriale - apr 2026

Attività Ateco ▲	Var% nel mese	Var% nel cumulato
Totale (escl. costruzioni)	1,3%	0,7%
Autoveicoli, carrozzerie, parti	23,2%	16,0%
Autoveicoli	44,7%	24,9%
Carrozzerie	-15,7%	-8,1%
Parti	2,0%	5,2%

Fatturato dell'Industria - apr 2026

Fatturato ▼	Var% nel mese	Var% nel cumulato
Totale	6,6%	2,8%
Mercato Interno	6,9%	2,9%
Mercato Estero	6,2%	2,7%

Fatturato automotive - apr 2026

Fatturato ▼	Var% nel mese	Var% nel cumulato
Totale	12,6%	6,9%
Mercato Interno	18,1%	10,9%
Mercato Estero	8,4%	3,9%



Fatturato fabbricazione autoveicoli - apr 2026

Fatturato ▼	Var% nel mese	Var% nel cumulato
Totale	15,2%	9,9%
Mercato Interno	22,5%	18,7%
Mercato Estero	10,0%	3,7%

Fatturato fabbricazione carrozzerie, R&S - apr 2026

Fatturato ▼	Var% nel mese	Var% nel cumulato
Totale	9,7%	3,3%
Mercato Interno	9,9%	0,2%
Mercato Estero	9,3%	7,9%

Fatturato fabbricazione parti ed accessori - apr 2026

Fatturato ▼	Var% nel mese	Var% nel cumulato
Totale	8,1%	2,2%
Mercato Interno	11,9%	0,4%
Mercato Estero	5,2%	3,7%

Indici

Produzione industriale - 2025

Attività Ateco	2025-01	2025-02	2025-03	2025-04	2025-05	2025-06	2025-07	2025-08	2025-09	2025-10	2025-11	2025-12	PI media 2025
Totale (escl. costruzioni)	89,7	95,6	103,2	93,4	100,4	98,0	104,0	61,7	100,1	101,4	99,8	82,4	94,1
Autoveicoli, carrozzerie, parti	63,8	75,4	90,3	73,3	88,4	88,4	85,4	34,4	80,9	75,7	77,0	60,5	74,5
Autoveicoli	53,1	79,3	92,7	65,1	82,5	83,6	78,6	18,4	73,9	66,6	72,4	63,4	69,1
Carrozzerie	107,7	128,0	148,9	140,8	142,6	135,7	136,6	64,2	106,9	157,0	112,4	87,7	122,4
Parti	72,9	65,2	79,3	76,0	88,4	88,2	87,3	47,8	86,1	78,4	77,4	52,3	74,9

Produzione industriale - 2026

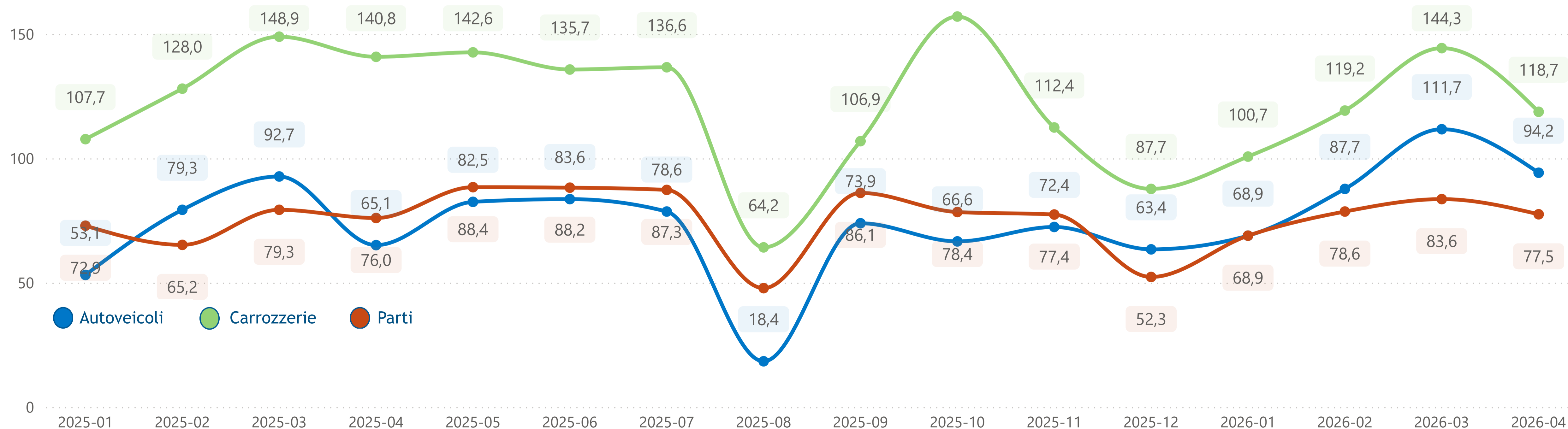
Attività Ateco	2026-01	2026-02	2026-03	2026-04	PI media 2026
Totale (escl. costruzioni)	89,2	96,0	104,6	94,6	96,1
Autoveicoli, carrozzerie, parti	71,4	85,7	103,7	90,3	87,8
Autoveicoli	68,9	87,7	111,7	94,2	90,6
Carrozzerie	100,7	119,2	144,3	118,7	120,7
Parti	68,9	78,6	83,6	77,5	77,2

Variazioni

Produzione industriale - 2026

Attività Ateco	2026-01	2026-02	2026-03	2026-04	2026-05	2026-06	2026-07	2026-08	2026-09	2026-10	2026-11	2026-12	Var. YTD 2026
Totale (escl. costruzioni)	-0,6%	0,4%	1,4%	1,3%									0,7%
Autoveicoli, carrozzerie, parti	11,9%	13,7%	14,8%	23,2%									16,0%
Autoveicoli	29,8%	10,6%	20,5%	44,7%									24,9%
Carrozzerie	-6,5%	-6,9%	-3,1%	-15,7%									-8,1%
Parti	-5,5%	20,6%	5,4%	2,0%									5,2%

Produzione industriale - trend mensile



Fatturato - 2026

Attività Ateco - abbr.	2026-01	2026-02	2026-03	2026-04	Media 2026
<input type="checkbox"/> Totale (escl. costruzioni)					
Totale	97,6	109,1	126,6	117,4	112,7
Mercato Interno	97,7	107,0	124,8	116,5	111,5
Mercato Estero	97,3	113,2	130,1	119,3	115,0
<input type="checkbox"/> Autoveicoli, carrozzerie, parti					
Totale	82,0	102,2	120,8	109,2	103,6
Mercato Interno	74,1	91,0	121,6	103,6	97,6
Mercato Estero	89,3	112,7	120,1	114,5	109,2
<input type="checkbox"/> Autoveicoli					
Totale	77,0	103,5	125,2	110,4	104,0
Mercato Interno	75,4	95,5	139,1	112,6	105,7
Mercato Estero	78,2	109,8	114,3	108,7	102,8
<input type="checkbox"/> Carrozzerie					
Totale	97,1	117,6	142,4	123,5	120,2
Mercato Interno	86,4	106,8	138,0	118,5	112,4
Mercato Estero	114,3	135,0	149,6	131,6	132,6
<input type="checkbox"/> Parti					
Totale	89,1	97,7	109,6	105,0	100,4
Mercato Interno	70,2	81,5	92,3	87,5	82,9
Mercato Estero	111,4	116,7	129,9	125,5	120,9

Variazioni

Fatturato - 2026

Attività Ateco - abbr.	2026-01	2026-02	2026-03	2026-04	Var. YTD 2026
☐ Totale (escl. costruzioni)					
Totale	-3,8%	0,5%	7,0%	6,6%	2,8%
Mercato Interno	-3,6%	0,4%	7,1%	6,9%	2,9%
Mercato Estero	-4,2%	0,7%	6,9%	6,2%	2,7%
☐ Autoveicoli, carrozzerie, parti					
Totale	6,6%	12,6%	-1,5%	12,6%	6,9%
Mercato Interno	11,4%	9,8%	5,9%	18,1%	10,9%
Mercato Estero	3,1%	14,9%	-7,7%	8,4%	3,9%
☐ Autoveicoli					
Totale	13,2%	21,6%	-3,5%	15,2%	9,9%
Mercato Interno	28,0%	20,1%	10,7%	22,5%	18,7%
Mercato Estero	4,0%	22,5%	-14,0%	10,0%	3,7%
☐ Carrozzerie					
Totale	-0,9%	-1,8%	5,5%	9,7%	3,3%
Mercato Interno	-7,6%	-5,2%	2,2%	9,9%	0,2%
Mercato Estero	8,5%	3,1%	10,7%	9,3%	7,9%
☐ Parti					
Totale	-1,5%	0,5%	1,5%	8,1%	2,2%
Mercato Interno	-4,7%	-2,0%	-3,0%	11,9%	0,4%
Mercato Estero	1,1%	2,7%	5,5%	5,2%	3,7%

Fatturato - 2025

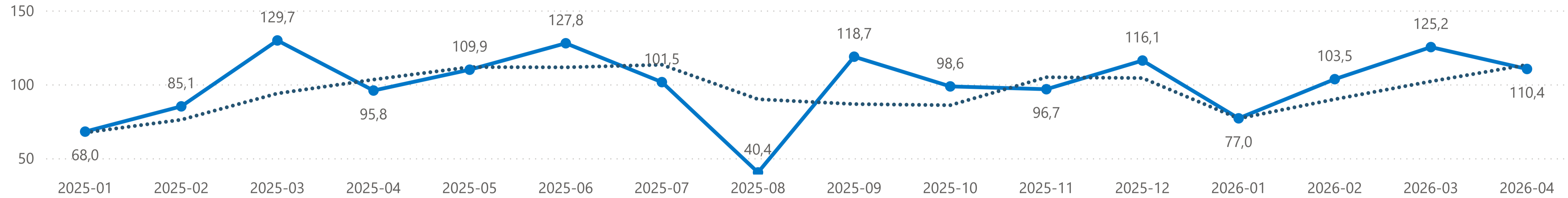
Attività Ateco - abbr.	2025-01	2025-02	2025-03	2025-04	2025-05	2025-06	2025-07	2025-08	2025-09	2025-10	2025-11	2025-12	Media 2025
☐ Totale (escl. costruzioni)													
Totale	101,5	108,6	118,3	110,1	115,4	116,8	124,0	74,0	121,0	123,2	116,1	113,3	111,9
Mercato Interno	101,4	106,6	116,5	109,0	114,9	115,7	122,9	72,9	120,7	122,9	116,2	111,7	111,0
Mercato Estero	101,6	112,4	121,7	112,3	116,4	119,0	126,3	76,1	121,6	123,9	115,9	116,4	113,6
☐ Autoveicoli, carrozzerie, parti													
Totale	76,9	90,8	122,7	97,0	109,0	118,0	103,1	45,9	114,2	101,8	98,3	101,5	98,3
Mercato Interno	66,5	82,9	114,8	87,7	105,4	119,9	90,5	36,8	111,0	94,0	94,3	105,4	92,4
Mercato Estero	86,6	98,1	130,1	105,6	112,3	116,3	114,9	54,3	117,2	109,1	102,0	97,9	103,7
☐ Autoveicoli													
Totale	68,0	85,1	129,7	95,8	109,9	127,8	101,5	40,4	118,7	98,6	96,7	116,1	99,0
Mercato Interno	58,9	79,5	125,6	91,9	113,7	143,1	90,5	36,6	124,1	96,0	100,7	133,8	99,5
Mercato Estero	75,2	89,6	132,9	98,8	106,9	115,7	110,2	43,4	114,4	100,6	93,5	102,2	98,6
☐ Carrozzerie													
Totale	98,0	119,7	135,0	112,6	135,6	120,7	135,3	58,1	114,3	140,1	131,9	111,5	117,7
Mercato Interno	93,5	112,7	135,0	107,8	138,9	122,6	133,5	60,7	120,0	134,6	128,5	121,1	117,4
Mercato Estero	105,3	131,0	135,1	120,4	130,2	117,6	138,2	53,9	105,0	148,9	137,3	95,9	118,2
☐ Parti													
Totale	90,5	97,2	108,0	97,1	103,5	99,5	101,7	54,3	105,9	102,5	96,7	72,9	94,2
Mercato Interno	73,7	83,2	95,2	78,2	87,4	84,2	83,6	33,3	89,7	84,5	79,2	59,7	77,7
Mercato Estero	110,2	113,6	123,1	119,3	122,5	117,6	122,9	79,1	124,9	123,7	117,2	88,5	113,6

Fatturato del settore automotive

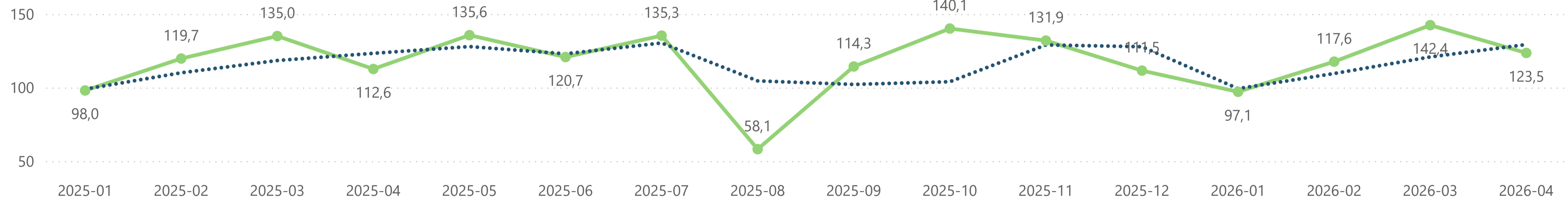
Dati aggiornati in data 25/06/2026

Grafici - indici e media mobile

Fatturato - fabbricazione autoveicoli



Fatturato - Fabbricazione Carrozzerie Autoveicoli, Rimorchi e Semirimorchi



Fatturato - Fabbricazione di Parti ed accessori per autoveicoli e loro motori

